




<http://sindicaturaensenada.gob.mx/declaranet>

1. Ingrese al enlace anterior y de clic en el icono de información y descarga del sistema para la declaración de situación patrimonial.  DECLARANET
2. Vaya al final de la pagina y seleccione el icono de software para descargar el archivo.  SOFTWARE
3. instalar el programa.
4. De doble clic sobre el archivo que se descargó luego aceptar o ejecutar y de clic siguiente hasta finalizar la instalación.
5. Se abrirá una ventana con el acceso directo al programa declaranet, de doble clic para abrirlo y empezar a llenar los datos.  declaraNet

DESCRIPCIÓN

- La Secretaría de Contraloría y Desarrollo Administrativo (Secodam) ha desarrollado el Sistema de Formato Electrónico de Presentación de Declaraciones Patrimoniales, DeclaraNET. Declaranet incorpora la opción que permite presentar en un solo formato tanto la declaración de conclusión como la inicial (Declaración de Conclusión/Inicial), cuando el servidor público cambia de puesto (cargo) o funciones dentro de los 30 días naturales siguientes a la fecha de conclusión del encargo. DeclaraNET ha sido diseñado para que los servidores públicos conserven la aplicación y puedan utilizarla para presentar las declaraciones que requieran en cada momento. El sistema almacena los datos de identificación, con lo cual al realizar otra declaración se incorpora en forma automática la información que corresponde, para que la modifique o se introduzcan nuevos datos. Con esta facilidad, los servidores públicos ahorran tiempo en la captura, y cuentan con la información sistematizada de las declaraciones presentadas.

REQUERIMIENTOS

- El programa ha sido desarrollado para su instalación y operación en un sistema operativo Windows 98 o superior.

